



C C T E 0038

Date : 22nd February 2024




ANNEXURE - I

Vehicle Type		General purpose Agricultural Tractors			
Plant		BADDI			
S. No.	Agricultural Tractor Model(s)	Declared Max. PTO Power (kW)		Manufacturing Period	COP Year
		Maximum	Rated		
Engine Model : INDO FARM 3052 DI (Parent)					
1	INDO FARM 3055 NV C-MESH 4WD	33.5 kW @ 2200 engine rpm	33.5 kW @ 2200 engine rpm	01/04/2023 to 31/03/2024	2023 to 2024
2	INDO FARM 3055 NV C-MESH				
3	INDO FARM 3048 DI C-MESH 4WD				
4	INDO FARM 3048 DI C-MESH				
5	INDO FARM 3050 DI C-MESH 4WD				
6	INDO FARM 3050 DI C-MESH				
7	INDO FARM 3045 DI C-MESH 4WD				
8	INDO FARM 3045 DI C-MESH				
9	INDO FARM 3055 NV				
10	INDO FARM 3048 DI				
11	INDO FARM 3050 DI				
12	INDO FARM 3045 DI				
13	INDO FARM 3055 NV DX				
14	INDO FARM 3055 NV VX				
15	INDO FARM 3052 DI				
Engine Model : 3040 DI (Variant)					
1	INDO FARM 3040 DI	25.5 kW @ 2100 engine rpm	25.5 kW @ 2100 engine rpm		
2	INDO FARM 3040 DI C-Mesh				
3	INDO FARM 3040 DI C-Mesh 4WD				
4	INDO FARM 3035 DI XP				
5	INDO FARM 3035 DI XP C-MESH				
6	INDO FARM 3035 DI XP C-MESH 4WD				
Engine Model: Indo Farm 3035 DI (Variant)					
1	INDO FARM 3035 DI	22.5 kW @ 2100 engine rpm	22.5 kW @ 2100 engine rpm		
2	INDO FARM 3035 DI C-MESH				
3	INDO FARM 3035 DI C-MESH 4WD				

ANNEXURE - II

S. NO.	Variant Engine Models	Engine Power	Capacity (cm ³)
1	3040 DI	29.5 kW @ 2100 rpm	2858
2	Indo Farm 3035 DI	26 kW @ 2100 rpm	

*** END OF DOCUMENT ***

AUTHORISED SIGNATORY					
SITARAM KASHYAP DEPUTY GENERAL MANAGER		SAURABH DALELA DIRECTOR			